

DER TROGVIBRATOR

QUALITÄTSFINISH FÜR KANTEN UND FLÄCHEN

DAS GERÄT ZUM ENTGRATEN UND POLIEREN



Qualitätsfinish für Kanten und Flächen



TROVI 16
 Behälter-Kippfunktion:
 keine Chargenmischung







TROVI 8

- Maschine komplett in VA
- Kippbar, dadurch schnelle Entleerung und absolute Chargenreinheit
- Integrierte Zeitschaltuhr, Wasserkreislauf, Schalldämmung
- Bauchiger Behälter zur schonenden Bearbeitung anspruchsvoller Teile
- Kompakt, transportabel
- Drehzahl bis 3000 U/Min. Intensität einstellbar (FU)
- Maße Arbeitswagen:
1010 x 680 x 730 cm, 125 kg

Typ	Motor	Energie	Behälterinnenmaß LxBxH (mm)	Maße LxBxH (mm)	Gewicht (kg)
TROVI 8	0,37 kW 1500 - 3000 u/min	230 V 50/60 Hz	410x135x170	800x600x500	52
TROVI 16	0,5 kW 1500 - 3000 u/min	230 V 50/60 Hz	550x180x260	1000x600x560	95
TROVI 95	0,7 kW 2700 u/min	230 V 50/60 Hz	498x387x410	730x650x910	140

TROVI 16 Details

- Steuerung incl. Zeitschaltuhr, Pumpe Ein/Aus, Frequenzumformer zur stufenlosen Regulierung der Drehzahl bis 3000 U/Min.
- Kaskadenabwassersystem über werkzeuglos zu entnehmende Behälter.
- Bauchige Behälterform zur schonenden Bearbeitung.
- Bedienerfreundliche Betätigung der Kippfunktion
- Auskleidung in hochwertigem, strukturiertem PUR. Hohe Standzeit. Kein ankleben von Werkstücken an der Behälterwandung.



TROVI 8 - der kleine Bruder.

Unser Trovi 8 entspricht in der technischen Ausführung Steuerung usw. dem Trovi 16.

Die Maschinen unterscheiden sich in Abmessungen und Antriebsleistung (siehe Tabelle).



TROVI 95

Der TROVI 95 ist in der Standardversion mit allen wichtigen Merkmalen ausgestattet:

- Steuerung mit Frequenzumformer und Zeitschaltuhr
- Integrierter Wasserkreislauf
- Schalldämmdeckel
- Seitliche Bodenentleerung
- Fahrbar
- Viele weitere Optionen, fragen Sie bei uns an!

